



СВЕТИЛЬНИКИ ВСТРАИВАЕМЫЕ

Артикулы **370741 - 370744** коллекция **SPOT**

Прежде, чем произвести монтаж светильника и приступить к его эксплуатации внимательно ознакомьтесь с настоящим руководством.

РУКОВОДСТВО ПО ЭКСПЛУАТАЦИИ

<i>Назначение и область применения</i>	Настоящее Руководство по эксплуатации сопровождает встраиваемые светильники, предназначенные для общего освещения жилых помещений, помещений общественных зданий, отдельных вспомогательных помещений и мебели. Применительно к этому светильник может быть декоративным, обычным, пылевлагозащищенным и мебельным.
<i>Основные параметры светильника:</i>	Нормируемое напряжение питания – 12В или 220В – указано на светильнике. Потребляемая мощность - указана на светильнике. Применяемый источник света – галогенная лампа накаливания, зеркальная лампа накаливания, светодиоды. Тип цоколя – GU10, G4, GX5.3, G9, E14 или E27 - обычно указан на светильнике. Количество ламп – 1, или несколько светодиодов. Срок службы – не менее 8 лет. Степень защиты пылевлагозащищенного светильника IP указана на светильнике.
<i>Комплект поставки:</i>	Светильник в сборе. Настоящее руководство по эксплуатации. Упаковка.
<i>Порядок монтажа светильника</i>	!!!Монтаж светильника должен производиться квалифицированным персоналом с соответствующими для этого полномочиями. Рекомендуется следующий порядок монтажа: Распаковать светильник, убедиться в его целостности и надежности сборки. Вырезать отверстие (нишу) диаметром, указанным на упаковке. Присоединить светильник к сети питания 220В или 12В (как правило через трансформатор 220/12В). Закрепить светильник в подготовленном отверстии. Вставить источник света в патрон. Включить светильник для проверки.
<i>Техническое обслуживание:</i>	Техническое обслуживание должно производиться квалифицированным персоналом с соответствующими для этого полномочиями. Производить замену вышедших из строя источников света. Производить не реже 1 раза в пол года чистку декоративных элементов и арматуры светильника. (Элементы мыть мыльным раствором и высушивать перед установкой. Арматуру протирать мягкой салфеткой).
<i>Указания по безопасности:</i>	Монтаж и техническое обслуживание светильника должны производиться только при отключенной сети питания. Не применять источники света мощностью более указанной в маркировке светильника.
<i>Утилизация:</i>	Светильник не содержит дорогостоящих или токсичных материалов требующих специальной утилизации. Утилизация производится обычным способом через предприятия вторсырья.
<i>Гарантийные обязательства:</i>	При правильной эксплуатации светильника гарантируется его нормальная работа в течении 24 месяцев со дня продажи через розничную торговую сеть. Не возмещает ущерб за дефект: - появившийся по истечении гарантийного срока; - появившийся за время гарантийного срока в результате нарушения правил эксплуатации, изменения конструкции, повреждений при транспортировании.
<i>Сведения о сертификации:</i>	Сертификат соответствия № ЕАЭС RU С-СН.АЖ40.В.01002/20, выданный ООО «СамараТест». Адрес: 443030, РОССИЯ, Самарская область, г. Самара, ул. Урицкого, д. 19 на срок до 25.03. 2025г. Декларация о соответствии: ЕАЭС N RU Д-СН.МЮ62.В.01340/20 на срок до 29.03.2025г.
<i>Фабрика-изготовитель:</i>	JIANGMEN ZHENYU LIGHTING COMPANY LTD 3RD FLOOR,NO.4TH BUILDING,NO.115 JIANG MU ROAD,JIANGHAIQU,JIANG MEN,G.D.CHINA
<i>Импортер:</i>	ООО «СОНЕКС» ОГРН 1107746016817 Юридический адрес: 117303, г. МОСКВА, ул. Юшуньская М., д. 1, кор. 1, эт.1 пом. I ком. 21 ИНН7714798469 КПП 772701001 тел. 8 (495) 485-3700; 485-37-45

Дата изготовления:

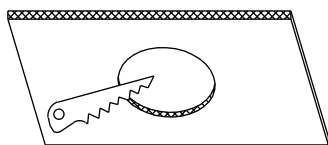


Дата изготовления:

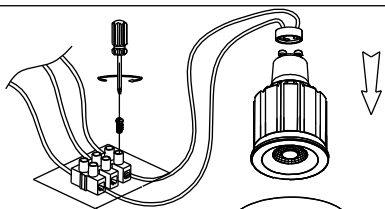
Данные светильники можно использовать с квадратными декоративными рамками (рамки в комплект не входят).



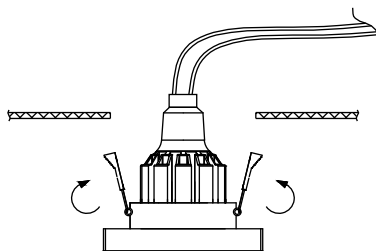
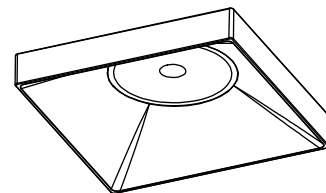
СХЕМА УСТАНОВКИ ВСТРАИВАЕМОГО СВЕТИЛЬНИКА.



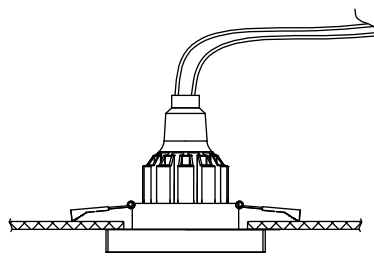
1



2



3



4

Установка
завершена!

5