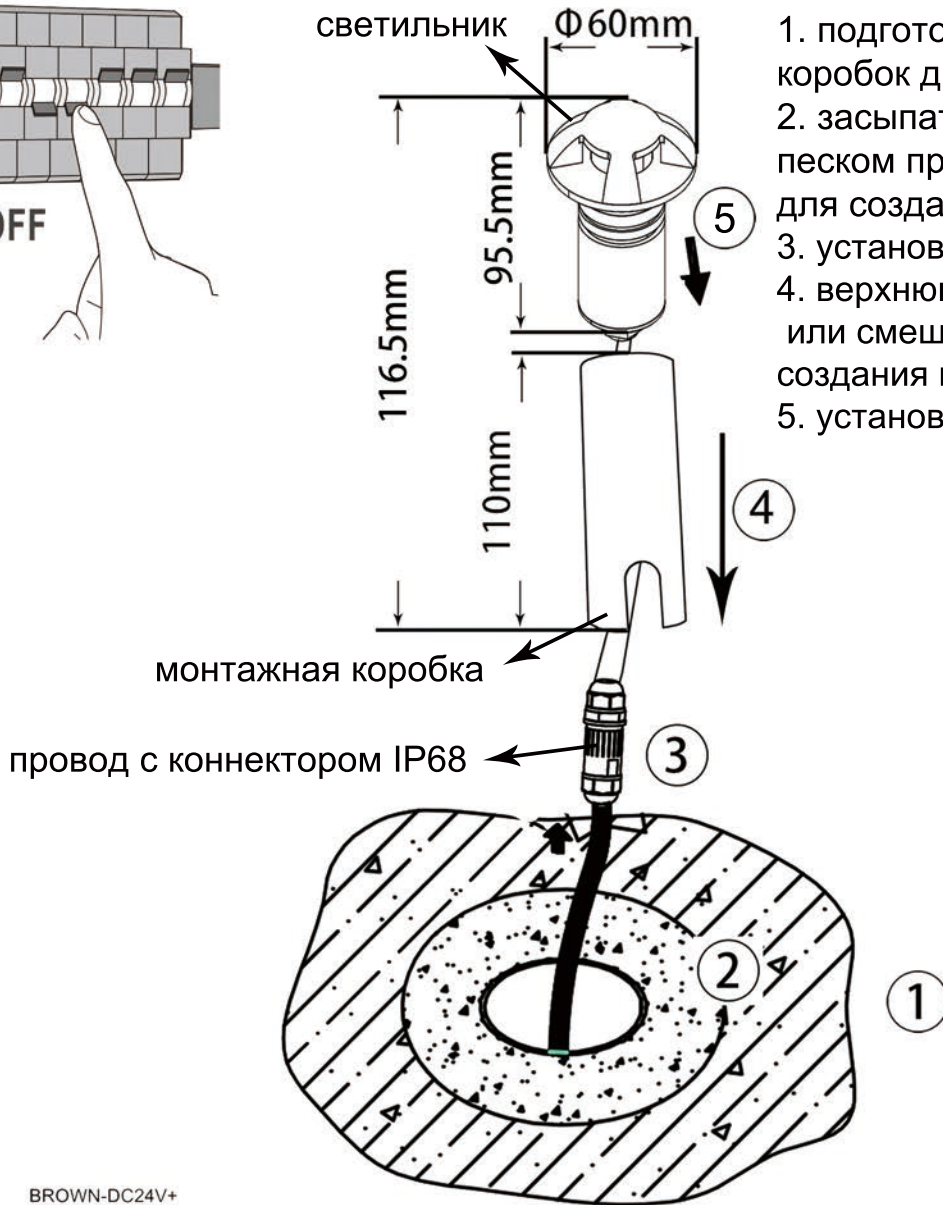
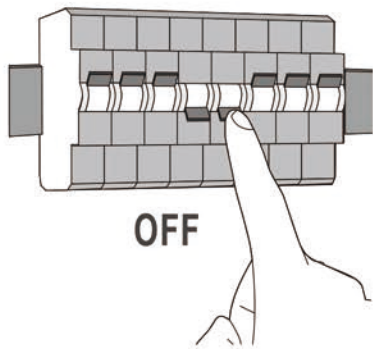
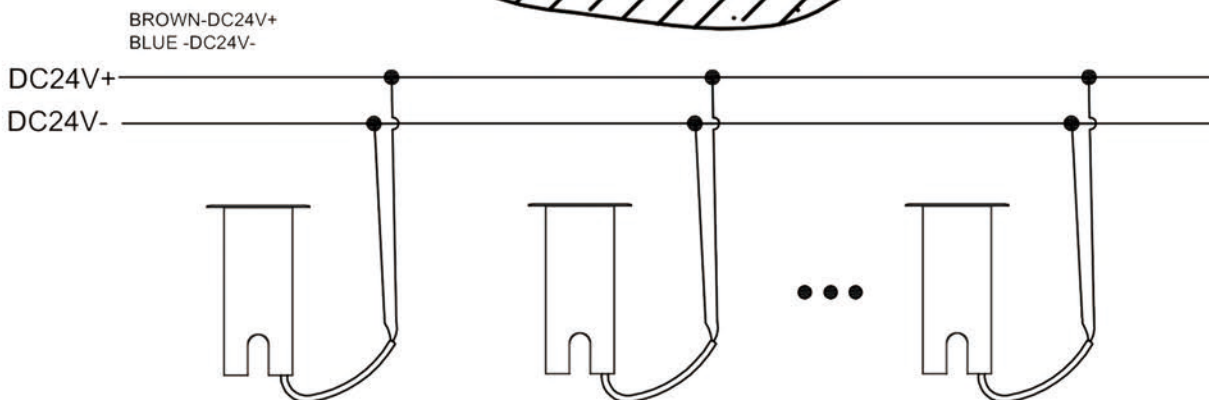


# INSTALLATION INSTRUCTION ODEON LIGHT

Nature COLLECTION 6662/3GL3



1. подготовить ниши для монтажных коробок диаметром примерно 30см.
2. засыпать дно ниши галькой или песком примерно до уровня 10-15см для создания фильтрующего слоя.
3. установить монтажную коробку
4. верхнюю часть закрыть цементом или смешать цемент с песком для создания герметичного слоя
5. установить сам светильник.



1. Убедитесь, что входное напряжение находится в диапазоне DC24V
2. Отключите питание
3. Обязательно используйте герметичные кабельные коннекторы IP68, идущие в комплект со светильником
4. трансформатор в комплект не входит, необходимо подбирать в зависимости от требуемого количества светильников